

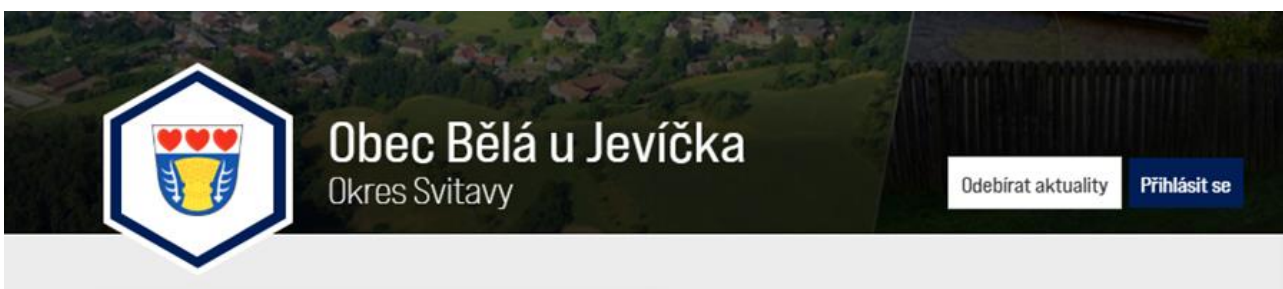
Návod k přihlášení do služby ÚŘAD v MOBILU

Do služby **ÚŘAD v MOBILU** se můžete přihlásit nebo zaregistrovat prostřednictvím webových stránek nebo mobilní aplikace **ÚŘAD v MOBILU**.

Pokud již jste zaregistrováni (sami nebo prostřednictvím úřadu) stačí se pouze **přihlásit**. V případě, že registrace ještě neproběhla, je nutné se před prvním přihlášením nejprve do služby **zaregistrovat**.

Webové stránky služby

V internetovém prohlížeči zadejte adresu belaujev.uradvmobilu.cz a klikněte na tlačítko **Odebírat aktuality**



REGISTRACE

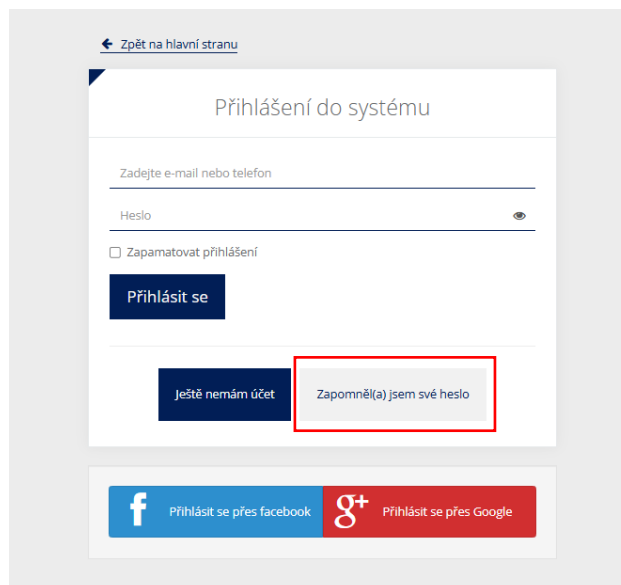
Nemáte-li ještě vytvořen uživatelský účet, zaregistrujte se pomocí modrého tlačítka **„Odebírat aktuality“**. Vyplňte registrační formulář a dále pokračujte aktivací účtu (odkaz Vám přijde na e-mail) a přihlášením, nastavte si svůj profil a odběr informací.

PŘIHLÁŠENÍ

Pokud již jste zaregistrováni, **klikněte na modré tlačítko vpravo nahoře „Přihlásit se“**.

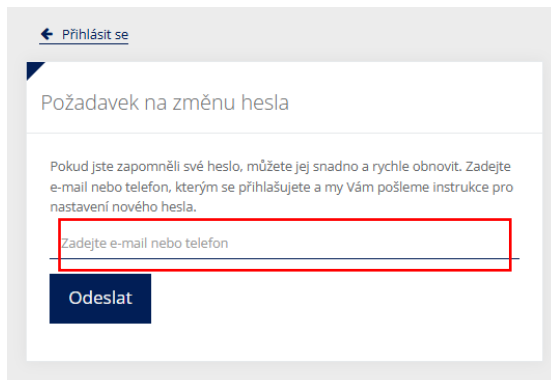
Znáte-li své přihlašovací údaje a heslo, zadejte je a přihlaste se.

V případě, že neznáte své heslo, ale znáte e-mail nebo telefonní číslo, pod kterým jste zaregistrováni, pak **klikněte na odkaz vpravo dole „Zapomněl/a jsem své heslo“**



Přihlášení v případě, že jste již zaregistrovaní ale neznáte své heslo

Do políčka „Zadejte e-mail nebo telefon“ uveďte svou e-mailovou adresu nebo telefonní číslo a dejte „Odeslat“



← Přihlásit se

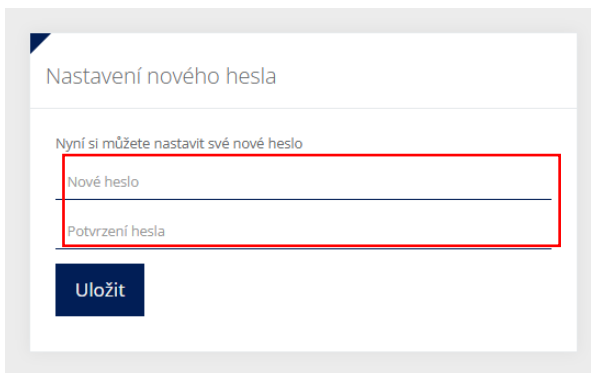
Požadavek na změnu hesla

Pokud jste zapomněli své heslo, můžete jej snadno a rychle obnovit. Zadejte e-mail nebo telefon, kterým se přihlašujete a my Vám pošleme instrukce pro nastavení nového hesla.

Odeslat

E-mail

Na zadaný e-mail přijde zpráva s odkazem na změnu hesla. Po kliknutí na uvedený odkaz v e-mailu se Vám otevře stránka s možností zadání nového hesla a jeho potvrzení. Toto je nutné zadat nejpozději do 20-ti minut po obdržení tohoto e-mailu. Zadejte své nové heslo/potvrzení hesla a dejte „Uložit“



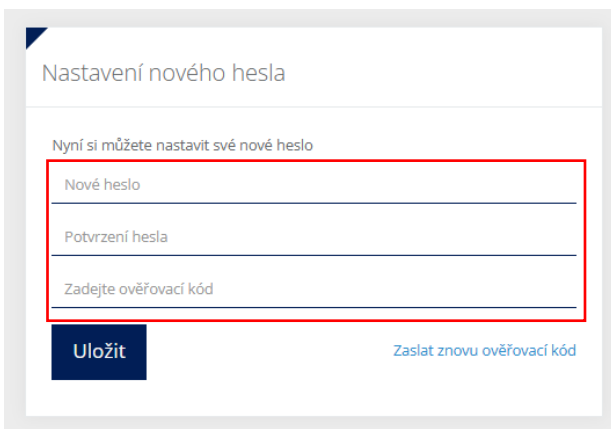
Nastavení nového hesla

Nyní si můžete nastavit své nové heslo

Uložit

Telefonní číslo

Na zadané telefonní číslo přijde SMS zpráva s číselným kódem na potvrzení změny hesla. Po zadání nového hesla a jeho potvrzení zadejte do formuláře také ověřovací číselný kód a dejte „Uložit“



Nastavení nového hesla

Nyní si můžete nastavit své nové heslo

Uložit [Zaslat znovu ověřovací kód](#)

Nyní se můžete přihlásit - na úvodní stránce webu služby přes modré tlačítko „Přihlásit se“ - zadejte svůj e-mail nebo telefonní číslo a nově vytvořené heslo.

Mobilní aplikace

Doporučujeme Vám také
mobilní aplikaci ÚŘAD v MOBILU kterou najdete ke stažení na

GooglePlay

AppStore



Tuto aplikaci si stáhnete zdarma do svého telefonu, **zaregistrujte se/přihlaste se** zadáním svého e-mailu nebo telefonního čísla, vyhledejte si obec nebo město, které chcete sledovat a nastavte si aplikaci podle libosti.

*TIP: Pokud nechcete uvádět své osobní údaje, můžete aplikaci využívat také **bez přihlášení**, pouze si vyberete obec/město, které chcete sledovat. V tomto případě však jako **anonymní uživatel** nebudete moci využívat všechny funkce, které aplikace nabízí.*

REGISTRACE

Pokud ještě nemáte vytvořen uživatelský účet, zaregistrujte se pomocí tlačítka „**Registrovat se**“. Vyplňte registrační formulář a dále pokračujte aktivací účtu. Na zadaný e-mail Vám bude doručen ověřovací číselný kód, tento zadáte v aplikaci do příslušného políčka a dáte „**Ověřit**“. Dále pak pokračujte přihlášením a nastavením účtu a odběru informací.

PŘIHLÁŠENÍ

Pokud již jste zaregistrováni a znáte své přihlašovací údaje (e-mail nebo telefon), zadejte je a klikněte na tlačítko „**Přihlásit se**“. Poté zadejte heslo a potvrďte je.

Neznáte-li své heslo, ale znáte e-mail nebo telefonní číslo, pod kterým jste zaregistrováni, pak klikněte na tlačítko „**Zapomenuté heslo**“ a pokračujte dále uvedeným způsobem.



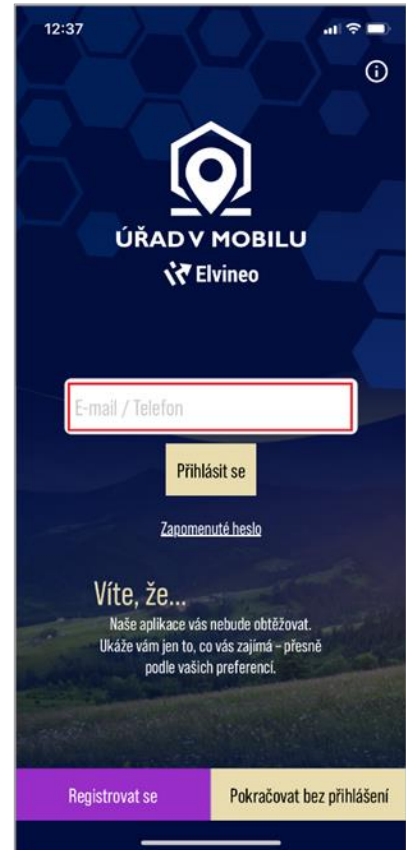
Přihlášení v případě, že jste již zaregistrovaní ale neznáte své heslo

Vyplňte svou e-mailovou adresu, a klikněte na **přihlásit se**.

Na zadaný e-mail bude doručena zpráva s ověřovacím kódem pro registraci.

V případě že zadáte telefonní číslo, přijde ověřovací kód formou SMS na mobilní telefon.

TIP: Pokud nenajdete e-mail s ověřovacím kódem v Doručené poště, zkontrolujte si složku Spam, Koš, Hromadné apod.



Pokud se poprvé přihlásíte vyplněním e-mailové adresy, zobrazí se Vám výzva k zaslání jednorázového kódu na Vaši e-mailovou adresu.

Po kliknutí na tlačítko Zaslat, Vám přijde aktivační kód na e-mail.

V dalším kroku tento kód zadáte.

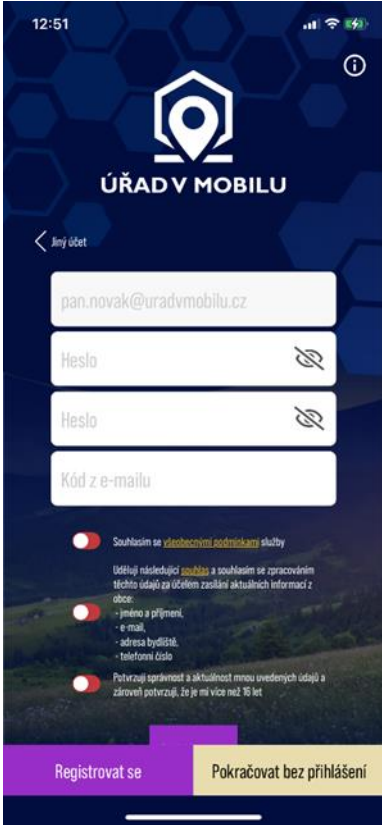


Vložení kódu z e-mailu

Nyní vyplňte heslo, které si přejete pro svůj účet používat.

Kód, který vám v předchozím kroku přišel na e-mail, vložte do pole **Kód z emailu**

Po vyplnění všech polí, stačí zaškrtnout souhlasy a kliknout na tlačítko **Přihlásit se**



12:51

ÚŘAD V MOBILU

Jiný účet

pan.novak@uradvmobilu.cz

Heslo

Heslo

Kód z e-mailu

Souhlasím se **všeobecnými podmínkami** služby

Uděluji následující **právu** a souhlasím se zpracováním těchto údajů za účelem zaslání aktuálních informací z obce:

- jméno a příjmení,
- e-mail,
- adresa bydliště,
- telefonní číslo

Potvrzuji správnost a aktuálnost mnou uvedených údajů a zároveň potvrzuji, že je mi více než 16 let

Registrovat se Pokračovat bez přihlášení

Nenašli jste v návodu potřebné informace?

Nepodařilo se Vám do služby přihlásit/zaregistrovat nebo máte jiný technický problém a potřebujete poradit?

Další kontakty naleznete zde.



Zmeškali jste někdy důležité informace?

Nechejte si zasílat aktuality, oznámení a jiná upozornění e-maily, aplikací pro chytré telefony nebo SMS zprávami.

 belaujev.uradvmobilu.cz

ÚŘAD V MOBILU

Tradiční setkání DŮCHODČŮ v sále kulturního domu BABA u Jesvicka

Všechny pro kulturu a občanskou společnost

Setkání BABA u Jesvicka

Setkání DŮCHODČŮ